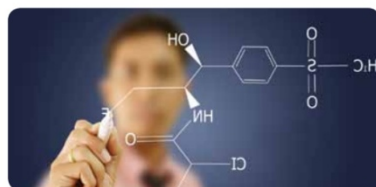


LE BUDGET FÉDÉRAL ET LA DDA



**Présentation au Comité permanent des finances
Le 26 mai 2015**



CHEMISTRY INDUSTRY
ASSOCIATION OF CANADA

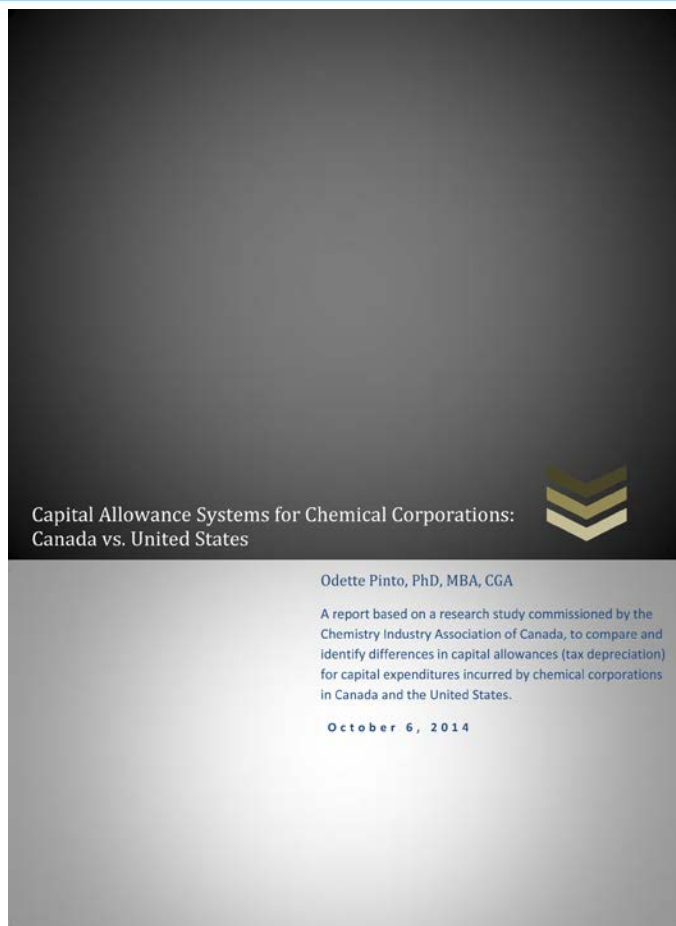
ASSOCIATION CANADIENNE DE
L'INDUSTRIE DE LA CHIMIE

Responsible Care®
Our commitment to sustainability.



Gestion responsable™
Notre engagement envers le développement durable.

Analyse de l'ACIC



Comparaison indépendante par rapport aux États-Unis

- Cerne les problèmes
- Analyse les problèmes
- Donne une évaluation



CHEMISTRY INDUSTRY
ASSOCIATION OF CANADA

ASSOCIATION CANADIENNE DE
L'INDUSTRIE DE LA CHIMIE

Responsible Care®
Our commitment to sustainability.

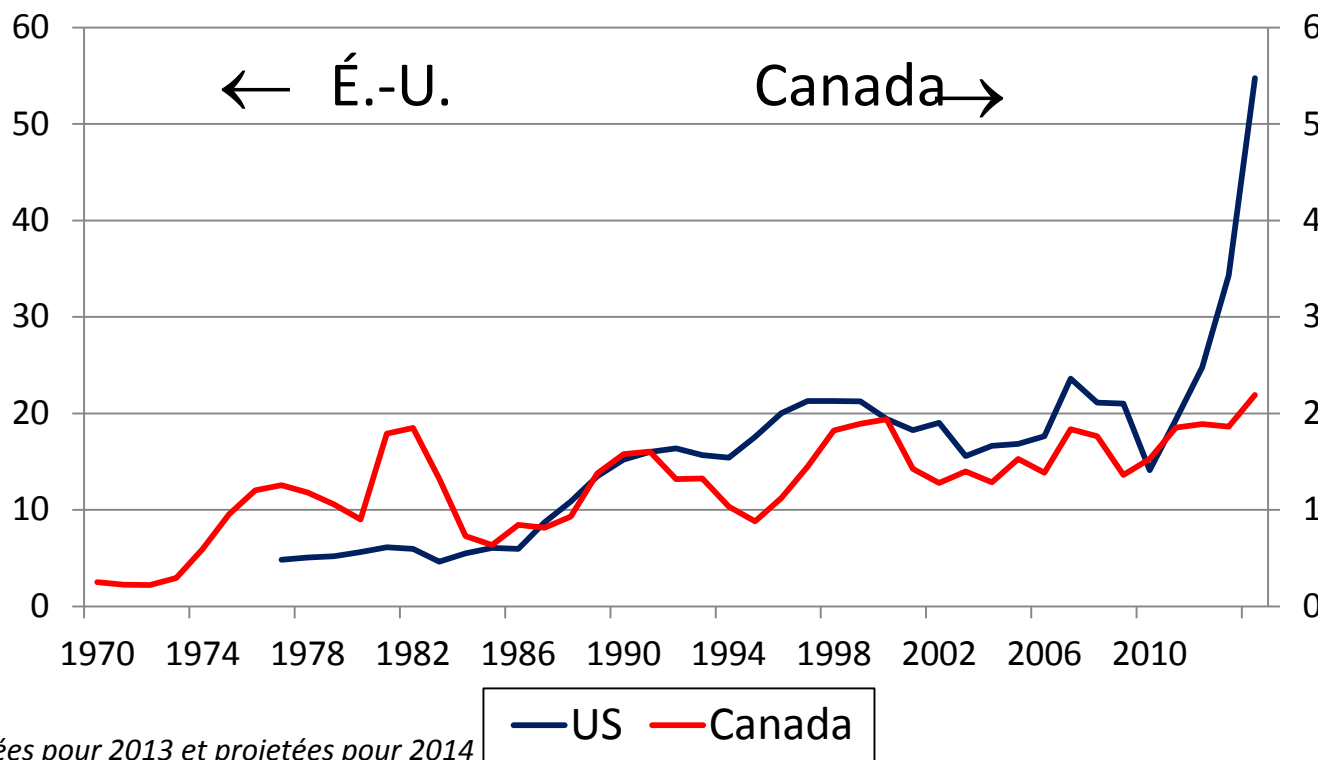


Gestion responsable™
Notre engagement envers le développement durable.

Tendances en matière d'investissement dans les produits chimiques – Canada c. É.-U.

En milliards \$US

En milliards \$US



CHEMISTRY INDUSTRY
ASSOCIATION OF CANADA

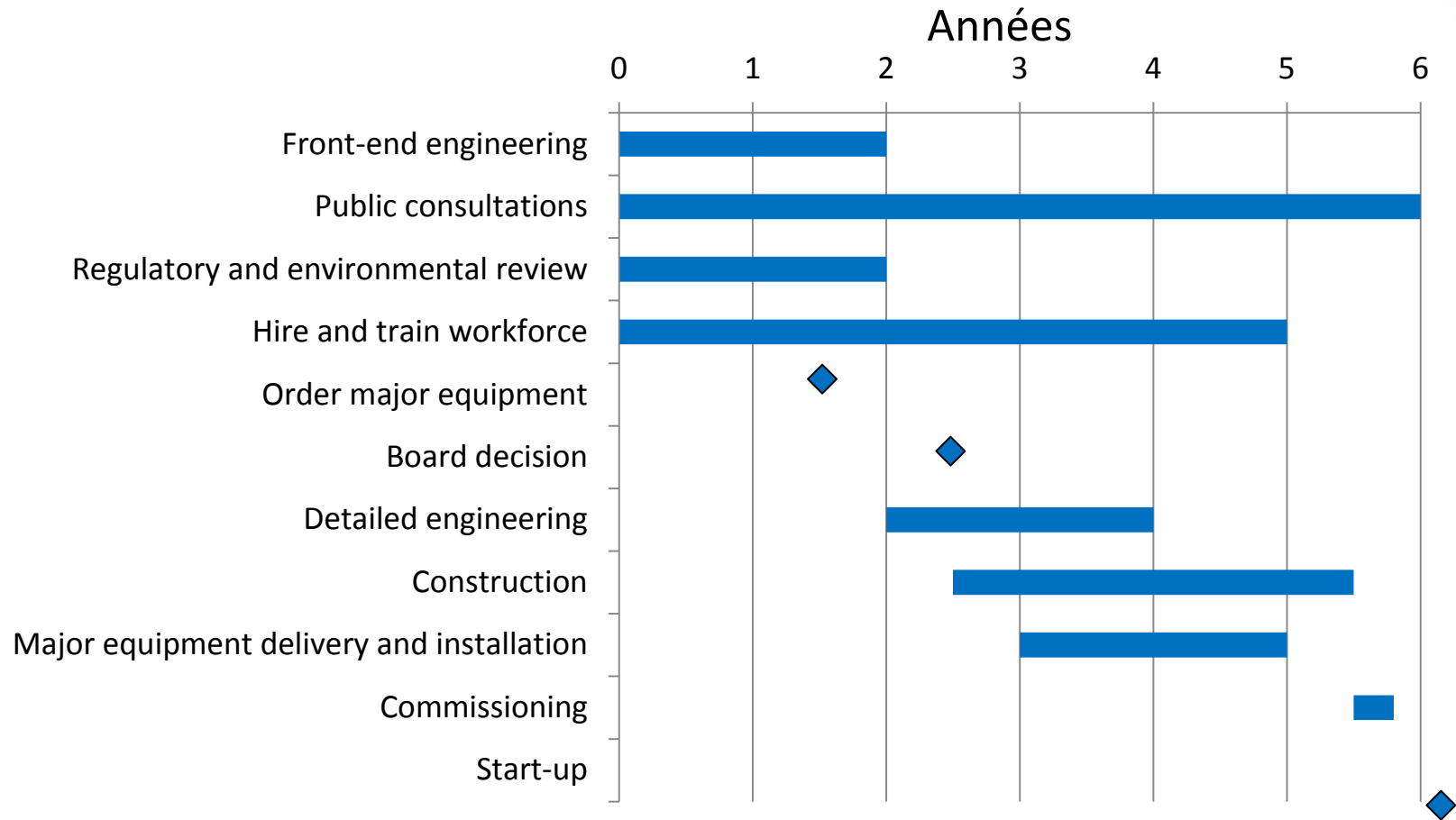
ASSOCIATION CANADIENNE DE
L'INDUSTRIE DE LA CHIMIE

Responsible Care®
Our commitment to sustainability.



Gestion responsable™
Notre engagement envers le développement durable.

Échéancier d'un projet d'envergure relatif aux produits chimiques



La DDA fait une différence

- Dépenses en capital annuelles moyennes de 2005 à 2010 (produits chimiques industriels) : 800 millions de dollars.
- La moyenne de 2011 à 2015* triple pour atteindre 2,4 milliards de dollars.
- Augmentation de 8 milliards de dollars en cinq ans – cela fonctionne.
- L'impôt des sociétés en pourcentage du revenu est passé de 12,8 à 13,5 % de 1999 à 2014; les impôts payés, de 21 milliards de dollars à 37 milliards de dollars.
- Le taux d'imposition des sociétés est passé de 21 à 15 %; les revenus ont augmenté.
- Risque d'une non-prolongation : revenir à l'ancienne base de référence.

* Estimation



CHEMISTRY INDUSTRY
ASSOCIATION OF CANADA

ASSOCIATION CANADIENNE DE
L'INDUSTRIE DE LA CHIMIE

Responsible Care®
Our commitment to sustainability.



Gestion responsable™
Notre engagement envers le développement durable.